

اسم اللعبة: نشجّع أنفسنا وتشجيع الآخرين

الأهداف:

- 1 أن نفهم ما المقصود بالتشجيع وما هي كلمات التشجيع
- 2 الحثّ على التشجيع والدعم الذاتي.
- 3 الحثّ على الدعم والتشجيع داخل المجموعة.

المشاركون : حتى 5 طلاب من الصفين الثالث والرابع


المعدّات:

- 1 24 رزمة بطاقات تشجيع (من المحبذ إصاقها على بريستول)
- 2 12 بطاقة مهمة

مدة اللعبة : 25 دقيقة


















سير الفعالية :

- 1 يجلس الطلاب في دائرة . في مركز الدائرة توضع رزمتي بطاقات : رزمة واحدة فيها 12 زوجا من بطاقات كلمات التشجيع والدعم؛ رزمة واحدة لبطاقات المهمّات.
- 2 بطاقات كلمات التشجيع والدعم توزّع على الطاولة بحيث يكون وجه البطاقة إلى أسفل ونخلطها لكي لا تكون الكلمات المتماثلة قريبة من بعضها.
- 3 أمّا بطاقات المهمات فتبقى مرتبة في رزمة على الطاولة بحيث يكون وجه البطاقة إلى أسفل .
- 4 يلعبون لعبة تذكّر عادية – كل واحد وكل واحدة حسب دوره يسحب بطاقتي ن من بطاقات كلمات التشجيع الموزعة على الطاولة بهدف الحصول على بطاقتين متماثلتين. إذا لم تكن البطاقتان متماثلتين ينتقل الدور إلى الطالب التالي (وفق الترتيب الذي اتفق عليه). إذا كانت البطاقتان متماثلتين يسحب اللاعب بطاقة مهمة .
- 5 في كل بطاقة مهمة المهمة تتعلّق بتشجيع الذات وتشجيع الآخرين. ينفذ المشاركون المهمة وبعد ذلك يضعون بطاقة المهمة جانبا. ثم ينتقل الدور إلى المشترك التالي.




بطاقات تشجيع ودعم



 <p>جريء / جريئة</p>  <p>דיאלוג עם אופק</p>	 <p>تساعد / ين الآخرين</p>  <p>דיאלוג עם אופק</p>	 <p>أنت إنسان مُبالٍ</p>  <p>דיאלוג עם אופק</p>	 <p>أنت صاحب / ة روح مرحة</p>  <p>דיאלוג עם אופק</p>
 <p>مجتهد / ة</p>  <p>דיאלוג עם אופק</p>	 <p>تحسن / ين الرقص</p>  <p>דיאלוג עם אופק</p>	 <p>موهوب / ة</p>  <p>דיאלוג עם אופק</p>	 <p>سريع / ة</p>  <p>דיאלוג עם אופק</p>
 <p>تتحمل / ين المسؤولية</p>  <p>דיאלוג עם אופק</p>	 <p>مرتّب / ة</p>  <p>דיאלוג עם אופק</p>	 <p>صديق / ة مخلص / ة</p>  <p>דיאלוג עם אופק</p>	 <p>مبدع / ة</p>  <p>דיאלוג עם אופק</p>
 <p>جريء / جريئة</p>  <p>דיאלוג עם אופק</p>	 <p>تساعد / ين الآخرين</p>  <p>דיאלוג עם אופק</p>	 <p>أنت إنسان مُبالٍ</p>  <p>דיאלוג עם אופק</p>	 <p>أنت صاحب / ة روح مرحة</p>  <p>דיאלוג עם אופק</p>
 <p>مجتهد / ة</p>  <p>דיאלוג עם אופק</p>	 <p>تحسن / ين الرقص</p>  <p>דיאלוג עם אופק</p>	 <p>موهوب / ة</p>  <p>דיאלוג עם אופק</p>	 <p>سريع / ة</p>  <p>דיאלוג עם אופק</p>
 <p>تتحمل / ين المسؤولية</p>  <p>דיאלוג עם אופק</p>	 <p>مرتّب / ة</p>  <p>דיאלוג עם אופק</p>	 <p>صديق / ة مخلص / ة</p>  <p>דיאלוג עם אופק</p>	 <p>مبدع / ة</p>  <p>דיאלוג עם אופק</p>


بطاقات مهمّات

المهمّة رقم 2:
إحكِ للمجموعة عن تشجيع ودعم حصلت عليه .




דיאלוג עם אופק

المهمّة رقم 1:
فكر ثم أجب :
لماذا تقديم التشجيع والدعم لشخص آخر هو أمر جيد ؟




דיאלוג עם אופק

المهمّة رقم 4:
اطلبوا من طالب أو طالبة أن يتحدّث عن شيء يحبّ أن يقوم به ثم قدّموا له/ا الدعم والتشجيع على ذلك.




דיאלוג עם אופק

المهمّة رقم 3:
إحكِ للمجموعة :
هل يوجد في الصف طالب أو طالبة تريد / ين أن تقدم لهم الدعم والتشجيع على شيء قام / ت به ؟ ماذا كنت ستقول / ين له/ا ؟!




דיאלוג עם אופק

المهمّة رقم 6:
أكمل الجملة : "كل الاحترام والتقدير لـ ... على ..."




דיאלוג עם אופק

المهمّة رقم 5:
شجّع وادعم نفسك: إحكِ عن شيء تحسن القيام عمله .




דיאלוג עם אופק

المهمّة رقم 8:
شجّع طالبا أو طالبة من المجموعة يوجد عنده/ا أزواج كلمات متماثلة اقل مما عندك. (التشجيع يمكن أن يكون على أي شيء .)




דיאלוג עם אופק

المهمّة رقم 7:
كوّن جملة من كلمة من الكلمات التي وجدتها / سحبتها، ثم قل هذه الجملة لزملائك .




דיאלוג עם אופק

المهمّة رقم 10:
كوّن جملة يكون فيها أكبر عدد ممكن من الكلمات التي وجدتها حتى الآن وقلها لزملائك.




דיאלוג עם אופק

المهمّة رقم 9:
شغّل جميع المشتركين: اطلب من كل طالب /ة أن يعطي جاره أو جارتة الجالس/ة على يمينه بطاقة فيها كلمة تلائم هذا الجار/ة وأن يشرح لماذا اختار/ت هذه الكلمة بالذات.




דיאלוג עם אופק

المهمّة رقم 12:
اطلب من المعلم أن يشجع المجموعة كلّها.



דיאלוג עם אופק

المهمّة رقم 11:
اختر كلمة من الكلمات المتماثلة التي سحبتها وقلها لمن تحب أن تقدمها إليه.



דיאלוג עם אופק